

MACHTIGING INSTELLEN ZAKELIJK

Log in bij ABNAMRO; ga naar “zelf regelen”
Klik op Incasso's en kies voor Machtiging SEPA incasso bedrijven

Zelf regelen

De Zelf regelen pagina is vernieuwd! Zo vindt u sneller en makkelijker wat u zoekt om uw bankzaken te regelen. X

Uw bedrijfsnaam ✓

Meest gezocht

- Bij-en afschrijvingen downloaden
- SEPA batches importeren
- Rekeningafschriften downloaden
- (Jaar)overzichten en Nota's downloaden
- Bedrijfsgegevens beheren
- Bestuurswijziging doorgeven
- Sealbag stortingen registreren
- Afspraken bekijken

Zoek op onderwerp

€ Betalen >	Incasso's instellen
Incasso's >	SEPA batches importeren
Bedrijfsgegevens >	Machtiging SEPA incasso bedrijven



MACHTIGING INSTELLEN ZAKELIJK



Bepaal voor welk van je eigen bedrijven je de machtiging wilt doen

ABN·AMRO < ABNAMRO.nl Laatst ingelogd: 20 mei 2022 10:20


Rekeningen Zelf regelen Bankmail Instellingen Takenlijst

Machtiging registreren, wijzigen of intrekken

Voor wie wilt u een machtiging SEPA Incasso Bedrijven registreren, wijzigen of intrekken?

 Uw bedrijfsnaam 1
 Uw bedrijfsnaam 2

Volgende



MACHTIGING INSTELLEN ZAKELIJK

Vul gegevens in:

- Rekeningnummer van Financiële.Lease BV = NL88ABNA0103168370
- Incassant ID = NL41ZZZ831243060000
- Naam Incassant = FinanciëleLease BV
- Kenmerk machtiging = Contractnummer (bijvoorbeeld FL2022050)
- Soort machtiging = B2B doorlopend
- Limiet opgeven = JA en geef dan maandbedrag door naar boven afgerond. Voorbeeld: 345,65 wordt 346 euro. Heeft u een slottermijn van 1 euro : maar er dan 347 van. Is de slottermijn hoger; dan maandbedrag. We vragen u apart de slottermijn te storten aan het einde van de looptijd.
- Ingangsdatum = vandaag

The screenshot shows a web form titled "Machtiging registreren, wijzigen of intrekken" with two steps: "1" and "2 Bevestigen".

Step 1:

- Question: "Bent u volgens het KvK Handelsregister handelingsbevoegd om namens uw bedrijf een machtiging af te geven, te wijzigen of in te trekken?" with "Ja" and "Nee" buttons.
- Question: "Wilt u een machtiging SEPA Incasso Bedrijven registreren, wijzigen of intrekken?" with three options: "nieuwe machtiging registreren", "bestaande machtiging wijzigen", and "bestaande machtiging intrekken".
- Field: "Betaalrekening" with a dropdown menu labeled "Maak een keuze".
- Section: "Wat zijn de gegevens van de nieuwe machtiging SEPA Incasso Bedrijven?"
 - Field: "Incassant ID" with value "NL69ZZZ123456780000".
 - Field: "Naam incassant".
 - Field: "Kenmerk machtiging".
 - Field: "Soort machtiging" with options "B2B Doorlopend" and "B2B Eenmalig".
- Question: "Wilt u een limiet per transactie opgeven?" with "Ja" and "Nee" buttons.
- Question: "Wilt u een ingangsdatum opgeven?" with "Ja" and "Nee" buttons.
- Section: "Wat zijn uw gegevens?"

Step 2: Bevestigen